

به نام خدا

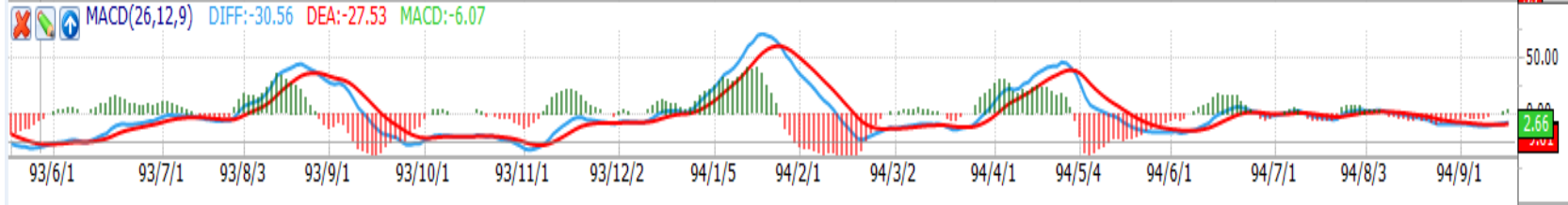
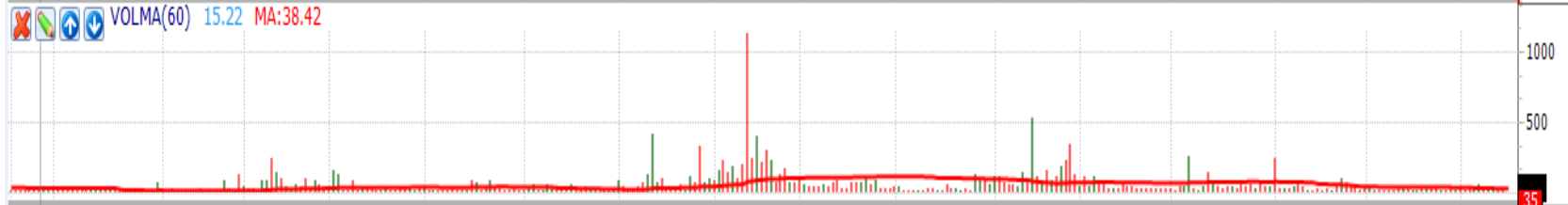
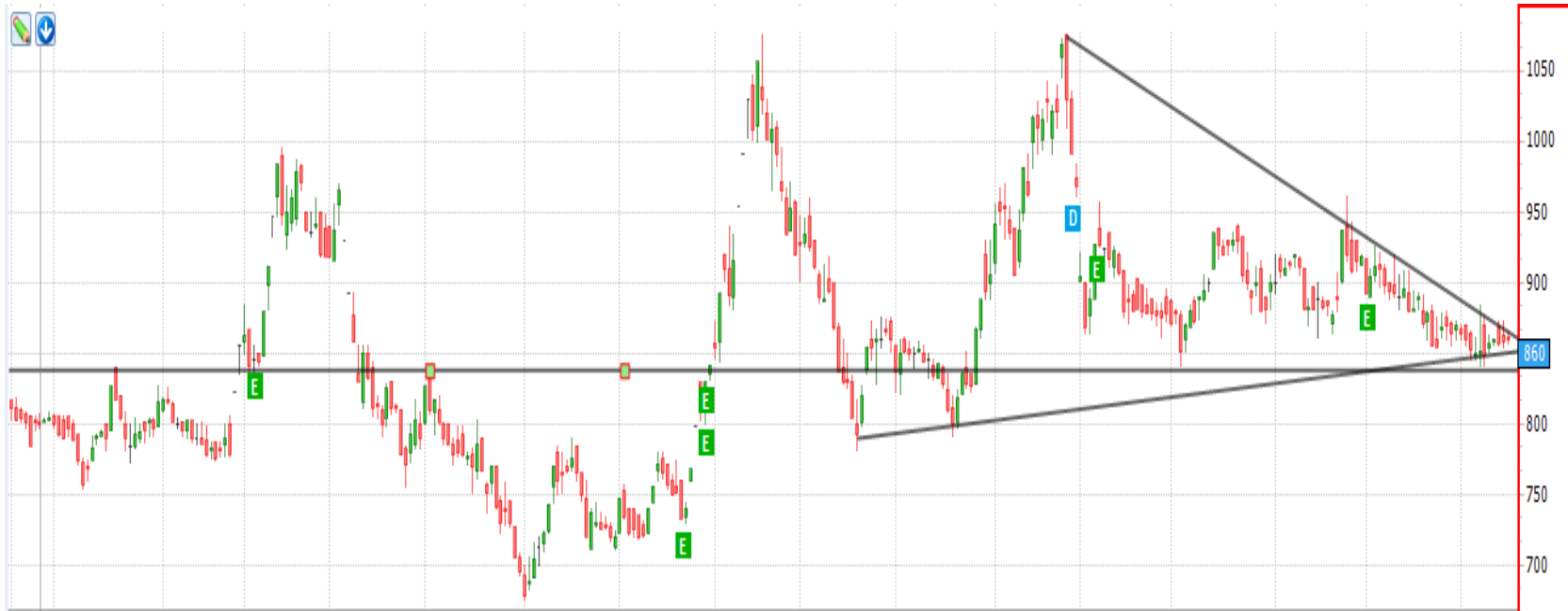


شرکت کارگزاری بانک صادرات ایران

تحلیل تکنیکال

بانک صادرات ایران (وبصادر)

پاییز ۱۳۹۴



93/6/1 93/7/1 93/8/3 93/9/1 93/10/1 93/11/1 93/12/2 94/1/5 94/2/1 94/3/2 94/4/1 94/5/4 94/6/1 94/7/1 94/8/3 94/9/1

تحلیل تکنیکال بانک صادرات ایران

با توجه به نمودار سهم در تایم فریم روزانه تقریباً مشخص است که این سهم فعلاً در روندی خنثی در حال معامله است و نه روندی صعودی و نه روندی نزولی در میان مدت داشته است. ولی در روزهای آینده با شکل گیری الگوی مثلث و تقاطع خط روند های آن در قیمت ۸۵۵ ریال می توان پیش بینی های بهتری نسبت به آینده سهم داشت.

بعد از این قیمت چنانچه قیمت سهم افزایش یافت می توان به صعود سهم در میان مدت امید داشت در غیر این صورت امکان کاهش قیمت سهم تا حدود ۸۴۰ ریال محتمل است. در ادامه نیز سهم در حدود قیمت ۷۹۰ ریال از حمایت قدرتمندتری نیز برخوردار است.

در صورت صعود نیز ابتدا افزایش قیمت تا حدود ۹۲۰ ریال و در صورت شکستن این مقاومت تا حدود ۹۴۰ ریال دور از ذهن نیست.